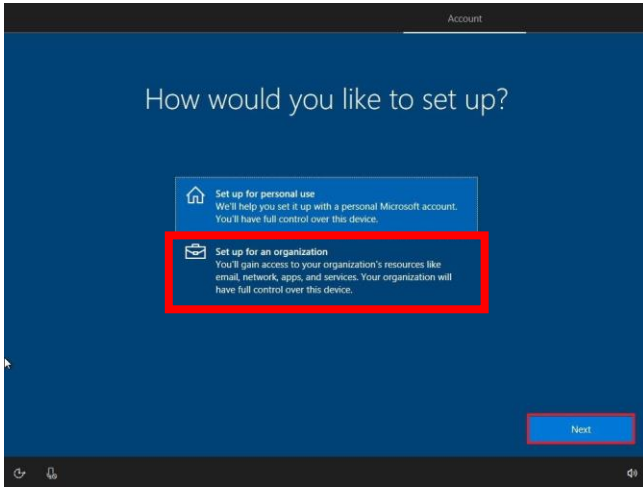




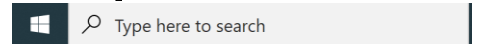
Guia de solucion tecnica.

Iniciar la Computadora
Al inicio la establecion para una organizacion?



No Debe de re-enciar la computadora

1. Asegurar que la compu esta conectada.
2. Buscar la lupa en lado derecho inferior, donde dice: 'type here to search' escribe reset y haga click en reset this pc



3. Haga clic en Comenzar

If your PC isn't running well, resetting it might help. This lets you choose to keep your personal files or remove them, and then reinstalls Windows.

Get started

4. Haga clic en Eliminar todo
 5. Haga clic en Cambiar configuracion
 6. Deslice el interruptor Activado
 7. Haga clic en Confirmar
 8. Haga clic en Restablecer
- ¿Conoce su LPS?

Sin correo electronico Sr. Ferrari para se establecen

Ferrarit@lynnschools.org

Si

Sabe cual es su nobre de usuario y contrasena de estudiantes?

Esta usando Google Chrome?

Si

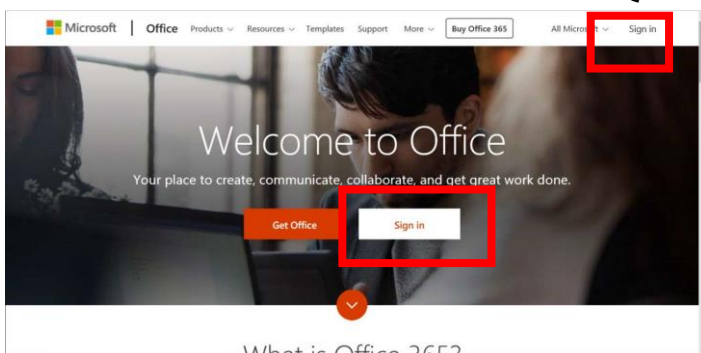


No

Bajar Google Chrome

https://www.youtube.com/watch?v=Ew_ReoKlzMc

Su nombre de usuario y contrasena son los MISMOS para su computadora, office.com y Schoology!!
Nombre de usuario: STU(yourID#)@lynnschools.org



Inicie session en office.com en Google Chrome
Si te pregunta, verifica tu cuneta con tu telefono numero

don't lose access to your account!

To make sure you can reset your password, we need some info so we can verify who you are. We won't use this to spam you - just to keep your account more secure. You'll need to set up at least 2 of the options below.

Authentication Phone is not configured. [Set it up now](#)

Security Questions are not configured. [Set them up now](#)

finish cancel

Ahora deberias estar en el pantalla de inicio de office.com

ULTIMO PASO!!!

Ir:

Lynnschools.schoology.com

