

LYNN PUBLIC SCHOOLS

Excellence and Innovation in Education



មណ្ឌលហូមអាក់សែស(Home Access Center)

ក្បួនរបស់មាតាបិតា

ខែកញ្ញា ឆ្នាំ 2013

បណ្តាញមជ្ឈមណ្ឌលហូមអាក់សែស (Home Access Center) អាចរកបាននៅលើគេហទំព័រសាលាសាធារណៈក្រុងលីន

www.lynnschools.org.

អ្នកចុចលើ Resources and For Parents.

ចុចលើជម្រើសសំរាប់ មជ្ឈមណ្ឌលហូមអាក់សែស (Home Access Center)

បើអ្នកមានសំណួរ ឬបញ្ហាក្នុងការចូលទៅកាន់ ហូមអាក់សែស (HOME ACCESS CENTER) សូមទំនាក់ទំនងមក

លេខជំនួយរបស់យើង ពីថ្ងៃច័ន្ទ ដល់ ថ្ងៃព្រហស្បតិ៍ ពីម៉ោង 8 ព្រឹក ដល់ 8 ល្ងាច និងថ្ងៃសុក្រ ពីម៉ោង 8 ព្រឹក ដល់ម៉ោង 3 ល្ងាច។

លេខជំនួយ: 781-268-4087

ការណែនាំ

តើមណ្ឌលហ្វូមអាក់សែស (Home Access Center) ជាអ្វី?

សូមស្វាគមន៍មកកាន់មណ្ឌលហ្វូមអាក់សែស (Home Access Center) ឬហៅកាត់ថា HAC។ យើងសង្ឃឹមថា អ្នកនឹងរកឃើញក្បួនហ្វឹកហាត់នេះមានប្រយោជន៍ទាំងពីរយ៉ាង អំឡុងពេលការសិក្សារបស់អ្នក និងបន្ទាប់ពីការសិក្សា ដើម្បីជាសំអាងដល់មុខងារជាក់លាក់។

មណ្ឌលហ្វូមអាក់សែស (Home Access Center) រួមគ្នាយ៉ាងរឹងមាំជាមួយមណ្ឌលគ្រូអាក់សែស (Teacher Access Center) និងប្រព័ន្ធអេឡិចត្រូនិក Gradebook ដែលប្រើប្រាស់ដោយគ្រូ។ វាត្រូវបានរៀបចំឡើង ដើម្បីងាយស្រួលប្រើប្រាស់ និងមានភាពស្មើភាពក្នុងការចែកចាយព័ត៌មានរវាងគ្រូ សាលា និងមាតាបិតា។

គេហទំព័រ មណ្ឌលហ្វូមអាក់សែស (Home Access Center) បានផ្តល់ជូនសម្រាប់ប្រើទំនាក់ទំនងរបស់មាតាបិតា សិស្សសាលាសាធារណៈក្រុងលីន ដើម្បីជំនួយក្នុងការប្រាស្រ័យទាក់ទងពីសារៈសំខាន់ព័ត៌មានការសិក្សា។

យើងបានបំបែកក្បួនហ្វឹកហាត់នេះជា "ជំហាន" ផ្អែកតាមវិធីដែលនឹងជួយក្នុងការប្រើប្រាស់មេរៀន។ យើងបានផ្តល់ជូន នូវរូបភាពជាច្រើន ដូចនេះ អ្នកមានទាំងលំនាំបែបបទ និងក្បួនដែលមានប្រយោជន៍ លើសពីដំណើរការខាងការសិក្សា។

យើងសង្ឃឹមថាឯកសារនេះនឹងជួយអ្នកក្នុងការប្រាស្រ័យទាក់ទងជាមួយគ្រូ បុគ្គលិក យ៉ាងមានប្រសិទ្ធិភាព និងសំខាន់ ជាងនេះជាមួយកូនរបស់អ្នក។

តើខ្ញុំអាចធ្វើអ្វីបាន នៅក្នុងមណ្ឌលហ្វូមអាក់សែស (Home Access Center)?

អ្នកមើលកាលវិភាគ កិច្ចការថ្នាក់ ប្រវត្តិវត្តមាន របាយការណ៍ដំណើរការបណ្តោះអាសន្ន កាតរបាយការណ៍ ការចុះឈ្មោះ (Demographic) និងព័ត៌មានការដឹកជញ្ជូន។

ជាបន្ថែមលើការពិនិត្យ និងព្រឹត្តិទិន្នន័យកូនរបស់អ្នក អ្នកក៏អាចអ៊ីមែលគ្រូរបស់កូនអ្នកផងដែរ។ ទោះយ៉ាងណា អ្នកមិនអាចដាក់ ទិន្នន័យថ្មី ឬកែព័ត៌មាននៅក្នុងមណ្ឌលហ្វូមអាក់សែស (HAC) បានទេ។ បើអ្នកឃើញមានកំហុសឆ្គង ឬ ទិន្នន័យមិនពេញលេញ សូមទាក់ទងមកសាលា ដើម្បីដាក់បញ្ចូលព័ត៌មាន ឬអោយគេកែតម្រូវ។

ចំណាំ: ពេលខ្លះ ព័ត៌មានដែលអ្នកកំពុងមើល នឹងចេញមកជាផ្ទាំងតូច។ បើអ្នកមានបញ្ចូលកម្មវិធី pop-up blocking ឬប្រើ Google ឬ Yahoo! Toolbar សូមដកចេញ ឬអនុញ្ញាតិអោយបើកមើលទំព័រនេះបាន។

សូមចាំថា មណ្ឌលហ្វូមអាក់សែស (Home Access Center) បិទអ្នកដោយស្វ័យប្រវត្តិក្នុងរយៈពេល ប្រហែល 20នាទី។

តើមនុស្សរៀនអាចមើលព័ត៌មានកូនរបស់ខ្ញុំបានទេ?

ព័ត៌មានកូនរបស់អ្នកគឺមានសុវត្ថិភាព ហើយមានតែអ្នកដែលមានឈ្មោះប្រើ និងលេខសំដាត់ទេ ដែលអាចចូលទៅកាន់ HAC និងព័ត៌មានកូនរបស់អ្នកបាន។ ឈ្មោះប្រើ និងលេខសំដាត់របស់អ្នក អាចអោយអ្នកចូលទៅកាន់ទិន្នន័យកូនរបស់ អ្នកបាន។ យើងជំរុញអោយអ្នករក្សាឈ្មោះប្រើ និងលេខសំដាត់របស់អ្នកដោយសុវត្ថិភាព នៅកន្លែងមានសុវត្ថិភាព។

តើឈ្មោះប្រើ និងលេខសំដាត់របស់ខ្ញុំ ជាអ្វី?

មាតាបិតា/អ្នកអាណាព្យាបាល ត្រូវចុះឈ្មោះសិន ដើម្បីចូលទៅកាន់ HAC បាន។ ដើម្បីធានានូវសុវត្ថិភាព និងសន្តិសុខ របស់សិស្ស យើងត្រូវអោយមកចុះឈ្មោះដោយផ្ទាល់ និងយករូបថតអាយឌី មកជាមួយ ដើម្បីកំណត់ឈ្មោះប្រើ និងលេខ សំដាត់សម្រាប់ប្រព័ន្ធ។ គ្រូកូនរបស់អ្នកមិនអាចទទួលទម្រង់បែបបទ HAC បានទេ។ វាត្រូវតែបញ្ជូនត្រឡប់ទៅការិយាល័យធំ នៅសាលាកូនរបស់អ្នក កន្លែងដែលបុគ្គលិកនឹងបញ្ជាក់រូបថតអាយឌីរបស់អ្នកវិញ។

សារៈសំខាន់ - នៅពេលព័ត៌មានដែលបានផ្តល់ជូនត្រូវបានបញ្ជាក់ និងដំណើរការ អ្នកនឹងទទួលបាន ឈ្មោះប្រើ និងលេខសំដាត់ ហូមអាក់សែស របស់អ្នកតាមរយៈអ៊ីមែលក្នុងពេលពីរបីថ្ងៃ។ ពេលអ្នកទទួលបានឈ្មោះប្រើ និងលេខសំដាត់ អ្នកនឹងអាចចូលចូលទៅកាន់មណ្ឌលហូមអាក់សែស (Home Access Center) តាមរយៈ៖
គេហទំព័ររបស់សាលាសាធារណៈក្រុងលីន www.lynnschools.org ហើយចុចលើប៊ូតុង Resources , For Parents and the Home Access Center link.

ដើម្បីភាពងាយស្រួល អ្នកអាចចុះឈ្មោះសម្រាប់ HAC អំឡុងពេលការបើកចំហទីដ្ឋាន នៅសាលាកូនរបស់អ្នក៖

- Breed – ថ្ងៃទី 18 ខែកញ្ញា
- LVTI – ថ្ងៃទី 9 ខែតុលា
- Pickering – ថ្ងៃទី 9 ខែតុលា
- LEHS – ថ្ងៃទី 10 ខែតុលា

បន្ទាប់ពីការបើកចំហទីដ្ឋាន អ្នកអាចចុះឈ្មោះដោយផ្ទាល់នៅពេលណាក៏បាន នៅការិយាល័យធំសាលាកូនរបស់អ្នក។

បើអ្នកមានសំណួរ ឬមិនចាំឈ្មោះប្រើ ឬលេខសំដាត់ សូមទាក់ទងមក មណ្ឌលទិន្នន័យ តាមលេខ 781-268-4087។

តើតម្រូវការ Software & Hardware តូចបំផុត សម្រាប់មណ្ឌលហ្វូមអាក់សែស (Home Access Center) ជាអ្វី?

អ្នកអាចចូល HAC តាមកុំព្យូទ័រដែលមានភ្ជាប់អ៊ីនធឺណែត ឬតាមទូរស័ព្ទទំនើប (smart phone)ណាមួយ ។

តម្រូវការតូចបំផុតដើម្បីចូលមណ្ឌលហ្វូមអាក់សែស (HAC) គឺ:

Internet Explorer 6.0 Web Browser ឬ Higher for Windows ឬ Macintosh

Netscape Navigator 6.0 ឬ ខ្ពស់ជាង

Opera 6.0 ឬ ខ្ពស់ជាង

Firefox 3.x

Safari 1.0 ឬ ខ្ពស់ជាង

ម៉ាស៊ីនព្រីន- បើអ្នកចង់ព្រីនព័ត៌មានដែលបង្ហាញនៅលើអេក្រង់

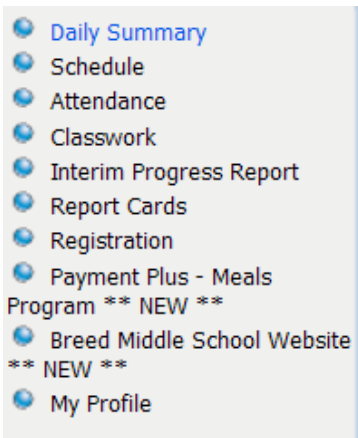
សូមប្រាកដថា បើអ្នកប្រើកម្មវិធីបិទ pop-up ឬកម្មវិធីដូចជា Google ឬ Yahoo! Toolbar នោះវាអនុញ្ញាតិអោយ

បើកចូលបានដល់មណ្ឌលហ្វូមអាក់សែស (Home Access Center)។

មុនពេលអ្នកចាប់ផ្តើម....

មីនុយចម្បង (Main Menu)

ពេលការណែនាំនេះមកដល់មីនុយចម្បងដែលមីនុយនៃបណ្តាញនៅខាងឆ្វេងនៃអេក្រង់នីមួយៗក្នុងមណ្ឌលហូមអាក់សែស (Home Access Center)។

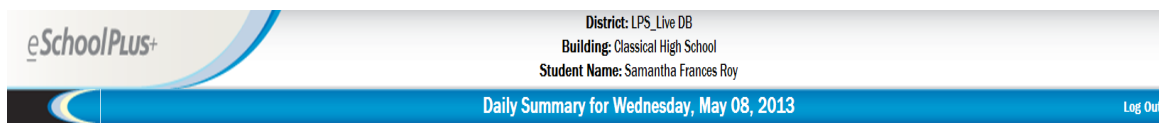


បង្ហាញ (Banner)

បង្ហាញនៃអេក្រង់នីមួយៗគឺនៅផ្នែកខាងលើនៃគេហទំព័រនីមួយៗ។ ផ្អែកតាមទំព័រណាដែលអ្នកនៅ បង្ហាញផ្សេងៗគ្នា។

បណ្តាញភ្ជាប់ការចាកចេញ (Log Out Link)

គេហទំព័រនីមួយៗមានបណ្តាញចាកចេញ (Log Out) ។ វាស្ថិតនៅខាងស្តាំនៃបង្ហាញទំព័រនីមួយៗ។



ភ្ជាប់ទៅកាន់កម្មវិធីផ្សេងទៀត

ភ្ជាប់ទៅកាន់កម្មវិធីផ្សេងទៀត ដូចជា "PaymentsPlus" ជាគេហទំព័របង់ថ្លៃអាហារសម្រាប់សាលាសាធារណៈក្រុងលីន នឹងចេញក្នុងមីនុយចម្បង។ ពេលអ្នកចុចបណ្តាញភ្ជាប់នោះ ផ្ទាំងទំព័រថ្មីនឹងបើកឡើងជាមួយគេហទំព័រនោះ។

ចំណាំ: បន្ទាប់ពីអ្នកចុចលើបណ្តាញភ្ជាប់ដែលនាំអ្នកទៅកាន់គេហទំព័រផ្សេងទៀត អ្នកនៅតែជាប់នៅក្នុងមណ្ឌល ហ្វូមអាក់ សែស (Home Access Center) ដដែល។ វាសំណូមពរអោយអ្នកចាកចេញ (log out) ពី eSchoolPLUS ពេលអ្នកចាក ចេញពីមណ្ឌល ហ្វូមអាក់សែស (Home Access Center) ឬទុកកុំព្យូទ័រអ្នកចោល។

ការថ្លែងពីការសម្ងាត់

ការថ្លែងពីការសម្ងាត់របស់សាលាសាធារណៈក្រុងលីន គឺអាចចូលមើលបានដោយចុចចុះទៅក្រោមទំព័រនៃ មណ្ឌលហ្វូមអាក់ សែស (Home Access Center) ។ ការថ្លែងនោះគឺដូចខាងក្រោម:

ការថ្លែងពីការសំងាត់មណ្ឌលហ្វូមអាក់សែស (Home Access Center Privacy Statement)

ព័ត៌មានដែលមាននេះ ត្រូវបានបញ្ចេញតាមច្បាប់ សិទ្ធិការអប់រំគ្រួសារ និង ច្បាប់លាក់ការសម្ងាត់ (Family Educational Rights and Privacy Act (FERPA))។ វាជាគោលការណ៍នៃសាលាសាធារណៈក្រុងលីន មិនផ្តល់ឱ្យលើ ភេទ ពិការភាព សាសន៍ សាសនា ពណ៌សម្បុរ អាយុ ឬសញ្ជាតិដើមកំណើត នៅក្នុងកម្មវិធីសិក្សាអប់រំ និង/ឬសកម្មភាពណា ដែលរួមបញ្ចូលទាំង អាជីព និងកម្មវិធីបច្ចេកទេស ឬមួយក្នុងការហាត់ការងារ។

លក្ខខ័ណ្ឌ

លក្ខខ័ណ្ឌរបស់សាលាសាធារណៈក្រុងលីនអាចចូលមើលបានដោយចុចចុះទៅក្រោមទំព័រនៃមណ្ឌលហ្វូមអាក់សែស (Home Access Center) ។ ការថ្លែងនោះមានដូចខាងក្រោម:

លក្ខខ័ណ្ឌនៃការប្រើប្រាស់មណ្ឌលហ្វូមអាក់សែស (Home Access Center Term of Use)

មណ្ឌលហ្វូមអាក់សែសត្រូវបានគ្រោងឡើងសម្រាប់មាតាបិតា/អ្នកអាណាព្យាបាលស្របច្បាប់របស់សិស្ស ឬសិស្សប្រើ ។ ឈ្មោះប្រើ និងលេខសម្ងាត់ ត្រូវបានប្រើដើម្បីចូលទៅកាន់ព័ត៌មានដែលដាក់នៅទីនេះ មិនត្រូវចែកចាយទៅអ្នកដែលមិនមានការអនុញ្ញាតិនោះទេ។ ការចូលទៅកាន់ព័ត៌មាននេះត្រូវបានកំណត់តាមច្បាប់ ។ មិនគោរពចំពោះលក្ខខ័ណ្ឌប្រើប្រាស់ លទ្ធផលមិនអោយចូលទៅកាន់ប្រព័ន្ធទេ។

របៀបចូលក្នុងមណ្ឌលហូមអាក់សែស (Home Access Center)

1. បើកវ៉ែបសាយ www.lynnschools.org
2. ចុចលើ Resources, For Parents, eSchool Plus Home Access Center
3. ចុចលើ Login
4. ដាក់ឈ្មោះប្រើ នៅក្នុងប្រឡោះ: **Username** និងលេខសំដាត់នៅក្នុងប្រឡោះ: **Password** ។ លេខសំដាត់គឺ **case-sensitive** ។

ចំណាំ: អ្នកត្រូវចុះឈ្មោះ និងផ្តល់រូបថតអាយឌី នៅកន្លែងសាលាកូនរបស់អ្នក ដើម្បីទទួលបាន ឈ្មោះប្រើ និងលេខសំដាត់។

5. ចុចលើប៊ូតុង **LOG IN**
6. អ្នកក្រុងបន្ទាប់មានលទ្ធផលពីរ៖
បើនេះជាលើកទី១ដែលអ្នកចុចចូលទៅក្នុងមណ្ឌលហូមអាក់សែស (**Home Access Center**) អ្នកនឹងត្រូវបានសុំអោយផ្តល់នូវសំនួរចម្លើយសុវត្ថិភាព២។
7. ចុចលើប៊ូតុងបន្ត **CONTINUE** បន្ទាប់ពីអ្នកបានបញ្ចប់កិច្ចការរួច។

ពេលដែលអ្នកបានដាក់សំនួរ/ចម្លើយសុវត្ថិភាព ឬអ្នកធ្លាប់បើកចូល និងបានផ្តល់សំនួរ/ចម្លើយសុវត្ថិភាពរួច អ្នកនឹងឃើញ អ្នកក្រុងដែលរាយបញ្ជីរាល់សិស្សរបស់អ្នកដែលបានចុះឈ្មោះនៅសាលាមធ្យមសិក្សា ឬហៃស្កូល នៅសាលាសាធារណៈក្រុងលីន ឬអ្នកអាចទៅអ្នកក្រុងសង្ខេបប្រចាំថ្ងៃ (**Daily Summary**) សម្រាប់សិស្សរបស់អ្នកតែម្តង។

បើអ្នកមានសិស្សច្រើនជាមួយ ងាយស្រួលដោយគ្រាន់តែចុចលើឈ្មោះសិស្សដែលអ្នកចង់មើល។

របៀបយល់ដឹងក្នុងមណ្ឌលហូមអាក់សែស

សង្ខេបប្រចាំថ្ងៃ (Daily Summary)

បណ្តាញភ្ជាប់សង្ខេបប្រចាំថ្ងៃ (Daily Summary) ក៏ជាបណ្តាញភ្ជាប់ទី១នៅក្នុងមីនុយធម្មរងដែរ។

ចុចលើបណ្តាញភ្ជាប់សង្ខេបប្រចាំថ្ងៃ (Daily Summary) ដើម្បីមើល:

- **វត្តមានថ្ងៃនេះ**:- ទិន្នន័យនឹងបង្ហាញតែសិស្សដែលអវត្តមាន ឬមកយឺត តែប៉ុណ្ណោះ។
មិនដូច្នោះ មិនមានទិន្នន័យបង្ហាញនៅទីនេះទេ។ សារ “ មិនមានព័ត៌មានវត្តមាន ត្រូវបានដាក់បញ្ចូលសម្រាប់សិស្សថ្ងៃនេះ ” នឹងបង្ហាញ បើសិស្សមានវត្តមាន។
- **កិច្ចការថ្នាក់សម្រាប់សប្តាហ៍នេះ**:- នេះបង្ហាញកិច្ចការថ្នាក់ដែលបានចាត់ចែងដោយគ្រូរបស់សិស្សអ្នក សម្រាប់សប្តាហ៍បច្ចុប្បន្ន។
- **កាលវិភាគថ្ងៃនេះ** - នេះបង្ហាញកាលវិភាគសម្រាប់ថ្ងៃនេះ។ នេះអាចផ្លាស់ប្តូរតាមថ្ងៃ អាស្រ័យតាមថ្ងៃ ឬរយៈពេលដាក់ពិន្ទុ។

ចំណាំ:

កិច្ចការថ្នាក់បង្ហាញនៅតែទីនេះប៉ុណ្ណោះ បើគ្រូសិស្សរបស់អ្នកចេញផ្សាយកិច្ចការថ្នាក់។

- "មិនមានកិច្ចការថ្នាក់ទេសប្តាហ៍នេះ " មិនមែនន័យថា កូនរបស់អ្នកមិនមានលំហាត់នៅផ្ទះនោះទេ!
នេះគ្រាន់តែមាន ន័យថា គ្រូមិនបានចេញផ្សាយកិច្ចការនៅក្នុងមណ្ឌលហូមអាក់សែស (Home Access Center) តែប៉ុណ្ណោះ។
- កិច្ចការថ្នាក់សម្រាប់សប្តាហ៍កន្លងទៅ ក៏ដូចជាកម្រិតថ្នាក់សម្រាប់កិច្ចការ សំនួរល្អរងប្រាជ្ញា និងតេស្ត

អាចរកមើលបាន ដោយចុចលើបណ្តាញភ្ជាប់ កិច្ចការថ្នាក់ (Classwork) ក្នុងមីនុយចម្បង។

Daily Summary for Thursday, September 12, 2013 Help | Log Out

Today's Attendance

No attendance information has been entered for this student today.

Today's Schedule

Period	Course	Description	Teacher	Room
A (07:45 AM - 08:38 AM)	LM451 - 11	Social Studies 7	Meechin, Christopher	2A30
B (08:38 AM - 09:28 AM)	LM251 - 12	Mathematics 7	White, Alexandria	2A47
C (09:30 AM - 10:18 AM)	LM163 - 7	Structured Lang & Lit	Jesus D'Amico, Elizabeth	1A50
D (10:20 AM - 11:08 AM)	LM351 - 3	Life/Phys Sci 7	Rodriguez, Roy	2B11
E (12:35 PM - 01:23 PM)	LM501 - 6	Music grade 7	Laprise II, Richard	1E39
F (11:10 AM - 12:33 PM)	LM151 - 9	English Lang & Lit 7	Gidaris-Papantonakis, Val	2A05
G (01:25 PM - 02:15 PM)	LM692 - 2	French 1A	Navleris, Akhvi	2E02

Classwork For This Week

Course	Description	Teacher	Date Assigned	Date Due	Assignment
LM451 - 11	Social Studies 7	Meechin, Christopher		09/11/2013	worksheet

ការអ៊ីមែលប្រាស្រ័យទាក់ទងជាមួយគ្រូ :

សូមពិនិត្យមើលច្បាប់សម្រាប់ការប្រាស្រ័យទាក់ទងប្រភេទនេះ!

ដោយចុចលើឈ្មោះគ្រូណាមួយក្នុងកាលវិភាគសិស្ស ឬកិច្ចការថ្នាក់ អ្នកអាចផ្ញើអ៊ីមែលបាន សម្រាប់មូលហេតុដែលបានដាក់ នៅក្នុងច្បាប់។

ដោយគ្រាន់តែចុចលើឈ្មោះគ្រូ និងកម្មវិធីអ៊ីមែលដែលបានបញ្ចូលនៅក្នុងកុំព្យូទ័ររបស់អ្នក នឹងបង្កើតសារផ្ញើទៅកាន់គ្រូហើយ។

បើអ្នកចូលអ៊ីមែលរបស់អ្នកតាម AOL Web Access, Yahoo! Mail, Google ឬគណនីយអនឡាញផ្សេងទៀត ដូច្នោះអ្នក

មិនអាចផ្ញើអ៊ីមែលដោយស្វ័យប្រវត្តិ ដោយចុចលើឈ្មោះរបស់គ្រូបានទេ។ អ្នកនឹងត្រូវចំលងអ៊ីមែលរបស់គ្រូ និងដាក់

អាស័យដ្ឋានទៅកាន់សៀវភៅអាស័យដ្ឋានអនឡាញរបស់អ្នក ហើយផ្ញើសារតាមគណនីយអនឡាញរបស់អ្នក មិនមែនតាម

មណ្ឌលហូមអាក់សែស (Home Access Center) ទេ។

កាលវិភាគ (Schedule)

ចុចលើកាលវិភាគ (Schedule) ក្នុងមីនុយូចម្បង ដើម្បីមើលសំណុំរៀនរបស់សិស្សអ្នកពេញកាលវិភាគៗឆ្នាំ។

ចំណាំ: នេះនឹងខុសប្លែកពីអ្វីដែលអ្នកឃើញនៅលទ្ធផលសង្ខេបប្រចាំថ្ងៃ (Daily Summary) ពីព្រោះ

វារួមបញ្ចូលថ្នាក់ទាំងអស់ក្នុងកាលវិភាគ សិស្ស លុះត្រាតែមានការប្រជុំនៅថ្ងៃណាមួយ ឬពេលដាក់ពិន្ទុ។

2013 - 2014 Schedule								
Course	Description	Periods	Teacher	Room	Days	Marking Periods	Building	Status
LM451 - 11	Social Studies Z	A	Meechin, Christopher	2A30	1, 2, 3, 4, 5, 6	M1, M2, M3, M4	Breed Middle School	Active
LM251 - 12	Mathematics Z	B	White, Alexandria	2A47	1, 2, 3, 4, 5, 6	M1, M2, M3, M4	Breed Middle School	Active
LM163 - 7	Structured Lang & Lit	C	Jesus D'Amico, Elizabeth	1A50	1, 2, 3, 4, 5, 6	M1, M2, M3, M4	Breed Middle School	Active
LM351 - 3	Life/Phys Sci Z	D	Rodriguez, Roy	2B11	1, 2, 3, 4, 5, 6	M1, M2, M3, M4	Breed Middle School	Active
LM501 - 6	Music grade Z	E	Laprise II, Richard	1E39	1	M1	Breed Middle School	Active
LM801 - 6	P.E. Z	E	Correnti, Joseph	GYM	2	M2	Breed Middle School	Active
LM521 - 6	Visual Arts Z	E	Guay, Christine	2E22	3	M2	Breed Middle School	Active
LM2197 - 6	Engineer/Tech Z	E	Shurtleff, William	1E07	4	M3	Breed Middle School	Active
LM807 - 6	Health Z	E	Wiendczak, Joan	1A33	5	M4	Breed Middle School	Active
LM1397 - 6	Manufacturing Z	E	Flynn, Edward	1E18	6	M4	Breed Middle School	Active
LM151 - 9	English Lang & Lit Z	F	Gidaris-Papantonakis, Val	2A05	1, 2, 3, 4, 5, 6	M1, M2, M3, M4	Breed Middle School	Active
LM692 - 2	French 1A	G	Navleris, Akrvl	2E02	1, 2, 3, 4, 5, 6	M1, M2, M3, M4	Breed Middle School	Active

វិស័យ (Field)	ការរៀបរាប់ (Description)
វគ្គសិក្សា (Course)	ចំនួនវគ្គសិក្សានៃថ្នាក់នៅក្នុងកាលវិភាគរបស់សិស្ស។ បើមានពាក្យចំណាំ (notes) សម្រាប់ថ្នាក់ អ្នកអាចចុច  ដើម្បីបង្ហាញផ្ទាំង Class Notes window ។
ការរៀបរាប់ (Description)	ឈ្មោះថ្នាក់។ សម្រាប់ព័ត៌មានបន្ថែមអំពីថ្នាក់ អ្នកអាចចុចបណ្តាញភ្ជាប់ការរៀបរាប់ (description link) ដើម្បីបង្ហាញផ្ទាំង Class Information window ។
រយៈពេល (Periods)	រយៈពេលក្នុងថ្នាក់ដែលបានកើតឡើង។
គ្រូ (Teacher)	គ្រូដែលបង្រៀនក្នុងថ្នាក់។ បើឈ្មោះគ្រូលេចឡើងជា hyperlink អ្នកអាចចុចលើបណ្តាញភ្ជាប់ ដើម្បីធ្វើអ៊ីមែលទៅកាន់គ្រូនោះ។
បន្ទប់ (Room)	បន្ទប់កន្លែងដែលថ្នាក់រៀននៅ។
ថ្ងៃ (Days)	ចំនួនថ្ងៃ ពេលដែលមានថ្នាក់រៀន។
រយៈពេលដាក់ពិន្ទុ (Marking Periods)	រយៈពេលដាក់ពិន្ទុនៅពេលដែលមានថ្នាក់រៀន។
អគារ (Building)	អគារកន្លែងដែលមានថ្នាក់រៀន។
ស្ថានភាព (Status)	បញ្ជាក់ពីស្ថានភាពវគ្គសិក្សារបស់សិស្សនៅមាន ឬធ្លាក់ចុះ។ វគ្គសិក្សាដែលធ្លាក់ចុះបង្ហាញនៅបញ្ជីខាងក្រោម។

វត្តមាន (Attendance)

ចុចលើបណ្តាញភ្ជាប់វត្តមាន (Attendance) ក្នុងមីនុយចម្បង ដើម្បីមើលសំណុំរឿងវត្តមានសិស្សរបស់អ្នក និងការមកយឺតសម្រាប់សិស្សអ្នក។

ចំណាំ: បើសិស្សរបស់អ្នកមិនមានវត្តមាន និងមិនមកយឺត ឬមិនមានវត្តមាននៅក្នុងសកម្មភាពណាមួយសម្រាប់ថ្ងៃនោះទេ នោះមិនមានអ្វីបង្ហាញនៅទីនេះទេ។

Attendance		
Color Legend		
■ Tardy	■ Present Off Campus	■ Excused Absence
■ Absence - Suspended	■ Re Admit after Suspension	■ Excused Tardy
■ In-School Suspension	■ Absent	■ Absent - Tardy
■ Absent - Truant	■ Absent-Dismiss	■ Dismissed
■ Multiple Attendance Codes	■ School Closed	

May 2013						
Sun	Mon	Tue	Wed	Thu	Fri	Sat
			1	2	3	4
5	6	7	8	9	10	11
12	13	14	15	16	17	18
19	20	21	22	23	24	25
26	27	28	29	30	31	

ហាយឡាយ វត្តមាន

- ចំណាំថា វត្តមាននីមួយៗត្រូវបានដាក់ក្នុងពណ៌។ នេះនឹងជួយអោយអ្នកមើលឆាប់ឃើញ វត្តមានប្រភេទអ្វី និង/ឬ ការមកយឺតដែលត្រូវបានកត់ត្រាសម្រាប់សិស្សរបស់អ្នក។
- បើអ្នកមានចម្ងល់ពីការបញ្ជូនវត្តមាន សូមទាក់ទងមកស្នើនកាន់ខាងវត្តមានសាលារបស់សិស្សអ្នក។
- ថ្ងៃដែលមានពណ៌ប្រផេះ គឺមិនមែនថ្ងៃសម្រាប់កត់ត្រាវត្តមាន/ការមកយឺតទេ។

- ដើម្បីតម្រង់ទិសដៅទៅដល់ខែមួយ មុន ឬបន្ទាប់ពីខែបច្ចុប្បន្នត្រូវបានត្រួតពិនិត្យ ចុចលើ "<<" or ">>" យ៉ាងត្រឹមត្រូវ។

កិច្ចការថ្នាក់ (Classwork)

ចុចលើបណ្តាញភ្ជាប់ **Classwork** ក្នុងមីនុយចម្បង ដើម្បីមើលកិច្ចការថ្នាក់ និងកម្រិតដែលទាក់ទងរបស់សិស្សអ្នក។ កាលបរិច្ឆេទកិច្ចការ បានដាក់អោយ និងកាលបរិច្ឆេទពេលកំណត់ត្រូវប្រគល់ បានដាក់បង្ហាញនៅលើទំព័រ **Classwork** រួមមកជាមួយលំដាប់លំដោយ និង ការរៀបរាប់ពីកិច្ចការ។ ចំនួនពិន្ទុដែលក្មេងបានទទួល និងចំនួនពិន្ទុសរុប បានបង្ហាញនៅក្នុងតារាង **Points and Scores** យ៉ាងត្រឹមត្រូវ។

ទំព័រកិច្ចការថ្នាក់ (**Classwork**) បង្ហាញមធ្យមភាគរបស់សិស្សសម្រាប់ថ្នាក់នីមួយៗក្រោមឈ្មោះ និងចំនួនវគ្គសិក្សា (**Course Name and Number**) ។ ទំព័រក៏បង្ហាញមធ្យមភាគថ្នាក់ (**Class Average**) សម្រាប់កិច្ចការក្នុងថ្នាក់នីមួយៗផងដែរ។

អេក្រង់ហ្វ៊ីលទ័រ កិច្ចការថ្នាក់ (Classwork Screen 'Filters')

ហ្វ៊ីលទ័រ អាចអោយអ្នកបញ្ជាក់យ៉ាងច្បាស់នូវអ្វីដែលអ្នកចង់បង្ហាញនៅលើអេក្រង់នេះ។

View Classwork For for Report Card Run Order by

ពិនិត្យកិច្ចការថ្នាក់សម្រាប់ (View Classwork For) : អ្នកអាចពិនិត្យមើលថ្នាក់ម្តងមួយ ឬមើលម្តងទាំងអស់

ដោយចុចប្រញូញចុះក្រោមនៃហ្វ៊ីលទ័រ។ អ្នកអាចជ្រើសរើសយកថ្នាក់ណាមួយជាក់លាក់ ហើយចុចប៊ូតុង **Refresh View** ។

សម្រាប់ Report Card Run: 'report card run' គឺជាអំឡុងពេលចំណាត់ថ្នាក់ សម្រាប់អំឡុងពេលការដាក់ពិន្ទុបន្ទាប់បន្សំគឺ **1, 2, 3** ឬ **4**។

លំដាប់តាម (Order by) : អ្នកអាចកំណត់ជារបៀបមើលកិច្ចការថ្នាក់តាម ឬតាមកាលបរិច្ឆេទកំណត់។

Refresh View: បន្ទាប់ពីអ្នកបានប្តូរហៀលទើខាងលើរួច ចុចប៊ូតុង **REFRESH VIEW** ដើម្បីមើលលទ្ធផលដ៏ជាក់លាក់របស់អ្នក។

តារាងកម្រិត (Grades Table)

ចំណាំ: Note: ក្បួននេះធ្វើជាអ្នកនាំផ្លូវក្នុងការប្រើមណ្ឌលហូមអាក់សេស (**Home Access Center**) ។ សំនួរទាក់ទងការគណនាកម្រិតលំដាប់កម្រិត ឬកម្រិតដែលទាក់ទងច្បាប់ផ្សេងទៀតនៅសាលាសាធារណៈក្រុងលីន ត្រូវបញ្ជូនទៅគ្រូសិស្សរបស់អ្នក។

តារាងកម្រិតនឹងបង្ហាញជាលំដាប់លំដោយតាមវគ្គសិក្សាដែលសិស្សរបស់អ្នកកំពុងរៀន:

LY201 - 13 World History II									Hide	Average up to today 96.55%	Last Updated: 6/19/2013
Date Due	Date Assigned	Assignment	Category	Score	Weight	Weighted Score	Average Score	Total Points	Weighted Total Points		
06/19/2013	06/19/2013	Final Essay	Tests	85.00	1.00	85.000	79.70	100.00	100.0000		

Categories					
Category	Student's Points	/ Maximum Points	= Percent	* Category Weight	= Category Points
Classwork	99.00	100.00	99.00%	15.00	14.85000
Quizzes	97.00	100.00	97.00%	10.00	9.70000
Tests	480.00	500.00	96.00%	75.00	72.00000
Totals:				100.00	96.55000

ចំនួនវគ្គសិក្សា (Course Number): ចំនួនវគ្គសិក្សាស្ថិតនៅខាងឆ្វេងនៃតារាងកម្រិត (**Grades Table**) ។ ការរៀបរាប់តាមលំដាប់និងមក ជាមួយចំនួនវគ្គសិក្សា។ ជាឧទាហរណ៍ខាងលើ“LY201” គឺជាចំនួនវគ្គសិក្សា “13” គឺជាផ្នែកនៃវគ្គសិក្សា “World History II” គឺជាចំណងជើងវគ្គសិក្សា។ .

ប៊ូតុងលាក់ (Hide Button): អ្នកអាចលាក់/បង្ហាញកិច្ចការផ្ទាក់ និងកម្រិតសម្រាប់វគ្គសិក្សាដោយចុចលើប៊ូតុង **Hide/Show** ។

មធ្យមភាគកិច្ចការផ្ទាក់: នេះជាមធ្យមភាគទាំងអស់នៃកម្រិតសិស្សរបស់អ្នក សម្រាប់វគ្គសិក្សានេះ។

ចំណាំ: មធ្យមភាគកិច្ចការផ្ទាក់អាចរួមបញ្ចូលកម្រិត និងពិន្ទុដែលបានដាក់រួច ប៉ុន្តែមិនទាន់បានចេញផ្សាយ។

កាលបរិច្ឆេទកំណត់ និងកាលបរិច្ឆេទដាក់កិច្ចការ (Date Due and Date Assigned) : កាលបរិច្ឆេទកំណត់ គឺជាថ្ងៃដែលកិច្ចការផ្ទាក់នោះ ដល់ពេលកំណត់ ឬក្នុងករណីសំនួរ ឬតេស្ត កាលបរិច្ឆេទដែលត្រូវប្រគល់កិច្ចការ។ កាលបរិច្ឆេទកិច្ចការ គឺជាកាលបរិច្ឆេទដែលកិច្ចការ នោះត្រូវ បានប្រគល់អោយធ្វើ។

កិច្ចការ (assignment): ការរៀបរាប់របស់កិច្ចការថ្នាក់ សំនួរល្បួងប្រាជ្ញា ឬការធ្វើតេស្ត។

លំដាប់លំដោយ (Category): នេះគឺជាប្រភេទលំដាប់លំដោយដែលទាក់ទងជាមួយកិច្ចការថ្នាក់ សំនួរ ឬតេស្ត។

ពិន្ទុ (Score) : នេះគឺជាកម្រិតដែលសិស្សរបស់អ្នករកបានពីកិច្ចការថ្នាក់ សំនួរ ឬតេស្ត។

ទម្ងន់ (Weight) : នេះគឺជាជំងឺដែលត្រូវបានប្រើដើម្បីគណនាទម្ងន់ពិន្ទុ។

ទម្ងន់ពិន្ទុ (Weighted Score) : នេះគឺជាពិន្ទុសិស្សបន្ទាប់ពីទម្ងន់ត្រូវបានគុណដោយពិន្ទុ។

ពិន្ទុសរុប (Total Points) : ទាំងនេះគឺជាចំនួនពិន្ទុដែលច្រើនបំផុត ដែលសិស្សរបស់អ្នកអាចទទួលបាន សំនួរ ឬតេស្ត។

ដំណើរការរបាយការណ៍បណ្តុះអាសន្ន និងការបាយការណ៍ (Interim Progress Report and Report Cards)

ចុចលើ **Interim Progress Report** ឬបណ្តាញភ្ជាប់ **Report Card** នៅពេលដែល **IPRs** ឬការបាយការណ៍បានបង្កើតឡើង។ អ្នកនឹងឃើញរបាយការណ៍ទាំងនេះតាមអេឡិចត្រូនិចនៅពេលនោះ។

ការចុះឈ្មោះ (Registration)

ចុចលើបណ្តាញភ្ជាប់ **Registration** ដើម្បីមើលទិន្នន័យដែលពាក់ព័ន្ធជាមួយសិស្ស។

បើព័ត៌មានកូនរបស់អ្នកមិនត្រឹមត្រូវ ឬមិនបានបញ្ចូល សូមទូរស័ព្ទទាក់ទងមកការិយាល័យសាលា ហើយពួកគេអាចដាក់ព័ត៌មានថ្មីបំផុត ដើម្បីការផ្លាស់ប្តូររបស់អ្នក។

សិស្សរបស់ខ្ញុំ (My Students)

បើអ្នកមានសិស្សលើសពី១នៅសាលាសាធារណៈក្រុងលីន បណ្តាញភ្ជាប់នេះនឹងបង្ហាញនៅមីនុយូចម្បង។

បើអ្នកមានសិស្សតែម្នាក់នៅក្នុងភូមិភាគ បណ្តាញភ្ជាប់នេះមិនបង្ហាញទេ។ ពេលអ្នកចុចលើបណ្តាញភ្ជាប់នេះ

អ្នកនឹងឃើញកូនរបស់អ្នកទាំងអស់ នឹងអាចប្តូរទៅព័ត៌មានកូនផ្សេងទៀតបាន។

ចំណាំ: បើអ្នកមានកូនលើសពី១ចុះឈ្មោះនៅភូមិភាគ ប៉ុន្តែបណ្តាញភ្ជាប់ **My Students** មិនបង្ហាញទេ នោះកូនរបស់អ្នកមិនបាន'ភ្ជាប់' ក្នុងប្រព័ន្ធទេ។ សូម ជូនដំណឹងទៅសាលាដើម្បីកែតម្រូវការនេះ។

ប្រវត្តិរបស់ខ្ញុំ (My Profile)

ចុចលើបណ្តាញភ្ជាប់ **My Profile** នៅមីនុយចម្បង ដើម្បីប្តូរលេខសម្ងាត់ ឬផ្លាស់ប្តូរសំនួរចម្លើយសុវត្ថិភាពរបស់អ្នក។

ការប្តូរលេខសម្ងាត់

1. បន្ទាប់ពីអ្នកចុចលើបណ្តាញភ្ជាប់ **My Profile** នៅមីនុយចម្បង សូមដាក់លេខសម្ងាត់ចាស់របស់អ្នក ក្នុងចន្លោះ **Old Password** ។

Change Password

Old Password:*

New Password:*

Confirm New Password:*

2. ដាក់លេខសម្ងាត់ថ្មីក្នុងចន្លោះ **New Password** និងចន្លោះ **Confirm New Password** ។
3. ចុចលើប៊ូតុង **CHANGE PASSWORD** ។ អ្នកនឹងត្រូវបានជូនដំណឹងថាលេខសម្ងាត់របស់អ្នកបានផ្លាស់ប្តូរ។

ប្តូរសំនួរចម្លើយសុវត្ថិភាពរបស់អ្នក

1. បន្ទាប់ពីអ្នកចុចលើបណ្តាញភ្ជាប់ **My Profile** នៅមីនុយចម្បង ជ្រើសរើសប្រយោគនៅក្នុងចន្លោះ **Questions** ។ វាយសំនួរថ្មីរបស់អ្នក។

Compose 2 challenge questions and provide appropriate answers

Questions	Answers
Where were you born?	Atlanta
What is your dog's name?	Champ

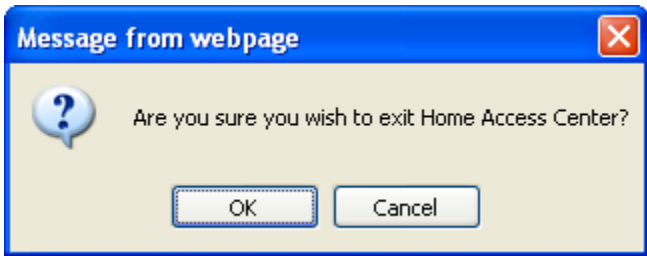
2. ជ្រើសរើសចម្លើយនៅជួរដូចគ្នា ហើយដាក់ចម្លើយថ្មីចូល។
3. ធ្វើឡើងវិញបើចាំបាច់ សម្រាប់សំនួរ និងចម្លើយផ្សេងទៀត។
4. ចុចលើប៊ូតុង **CHANGE PASSWORD** ។

ការចាកចេញពីប្រព័ន្ធ (Logging Out Of the System)

ពេលអ្នកពិនិត្យមើល និង/ឬប្រើប្រាស់ ព័ត៌មានកូនរបស់អ្នករួចហើយ សូមចាកចេញ (log off) ពីប្រព័ន្ធហូមអាក់ស៊ែស (Home Access Center System)។

ដើម្បីចាកចេញពីប្រព័ន្ធ អ្នកត្រូវចុចលើបណ្តាញភ្ជាប់ **LOG OUT** នៅខាងលើស្តាំដៃនៃទំព័ររបស់អ្នក។ ចុច **OK**

ពេលដែលប្រអប់សារចេញមកសួរអ្នក បើអ្នកប្រាកដថាចង់បិទមណ្ឌលហូមអាក់ស៊ែស (Home Access Center System)។



មណ្ឌលហូមអាក់ស៊ែស (Home Access Center System) ក៏នឹងចាកចេញដោយខ្លួនឯង

បន្ទាប់មិនមានសកម្មភាពអ្វីក្នុងរយៈពេលប្រហែល 20 នាទី។