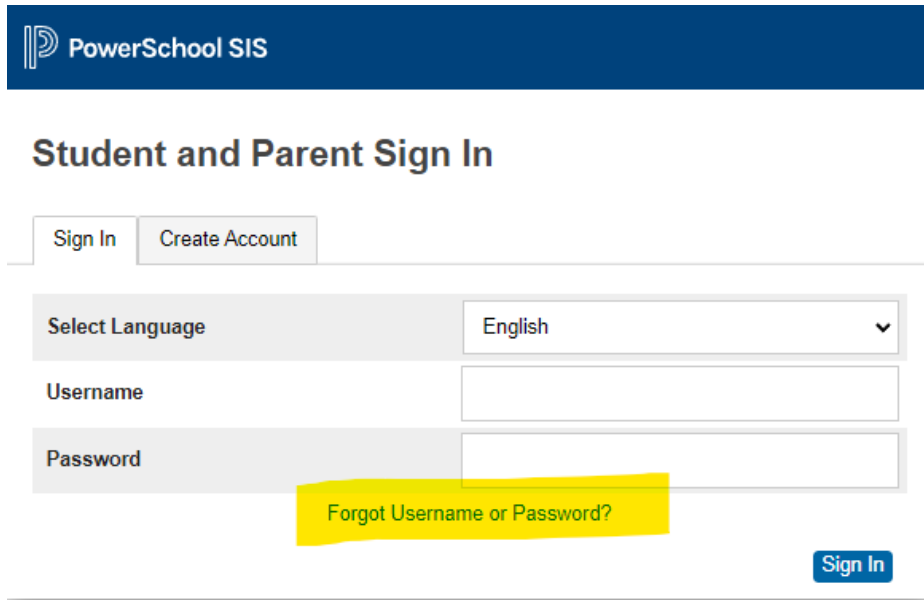


Estimados Estudiantes de las Escuelas Públicas de Lynn:

Las Escuelas Públicas de Lynn recibió una actualización obligatoria de PowerSchool durante la semana de vacaciones escolares. Nos enteramos de que esta actualización ha requerido que los usuarios restablezcan sus contraseñas.

Para restablecer tu contraseña, sigue el siguiente enlace y las instrucciones.

1. Si tiene la aplicación PowerSchool Mobile, elimínela de su teléfono
2. A continuación, vaya a <http://lynnschools.powerschool.com>
3. En la página de inicio de sesión, haz clic en Olvidé mi Contraseña (“*Forgot Password*”). Incluso si no has olvidado tu contraseña, se te pedirá que la restablezcas si el sistema te lo pide.



PowerSchool SIS

## Student and Parent Sign In

Sign In Create Account

Select Language English

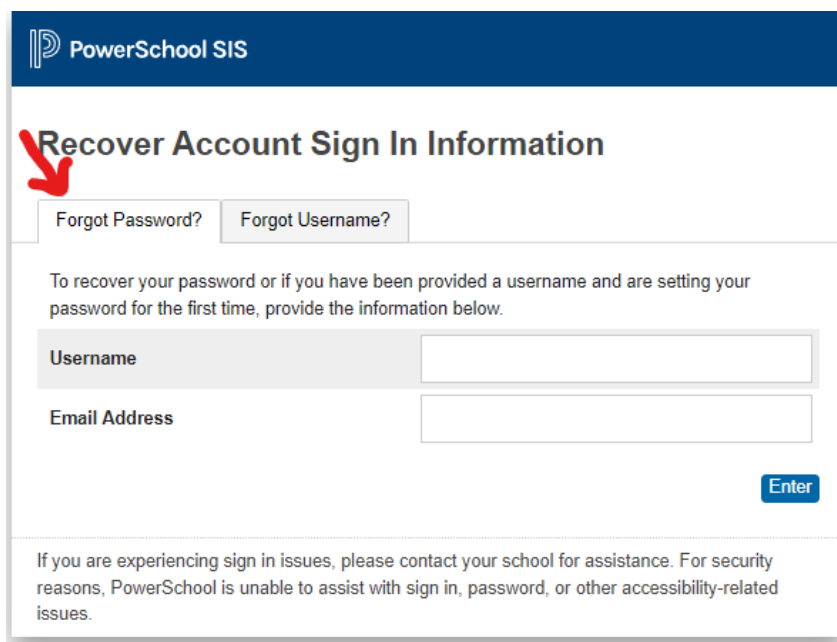
Username

Password

Forgot Username or Password?

Sign In

4. Aparecerá la pantalla Recuperar información de inicio de sesión de la cuenta. Si el sistema le ha pedido que restablezca su contraseña, haga clic en la pestaña Olvidé mi Contraseña (“*Forgot Password*”) e introduzca el nombre de usuario y la dirección de correo electrónico asociados a su cuenta. Haga clic en “Enter”.



PowerSchool SIS

## Recover Account Sign In Information

Forgot Password? Forgot Username?

To recover your password or if you have been provided a username and are setting your password for the first time, provide the information below.

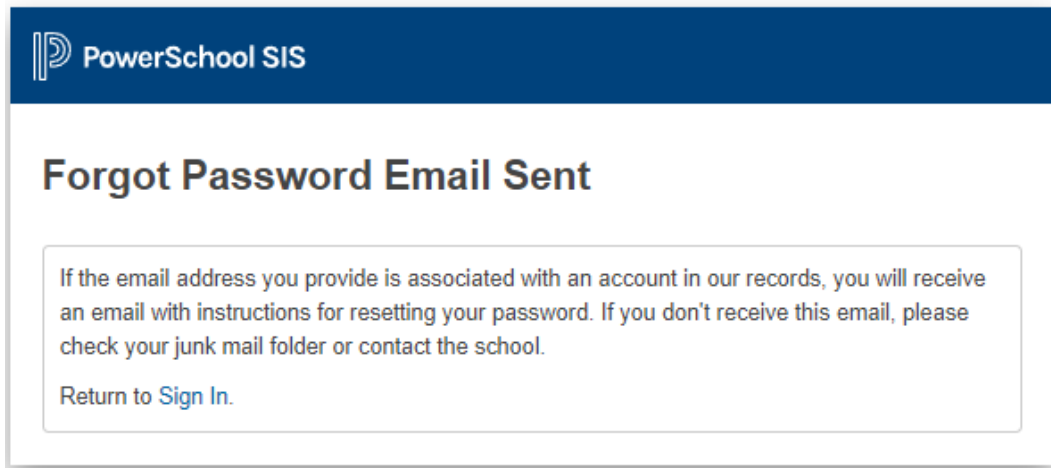
Username

Email Address

Enter

If you are experiencing sign in issues, please contact your school for assistance. For security reasons, PowerSchool is unable to assist with sign in, password, or other accessibility-related issues.

5. Si olvidó su nombre de usuario, puede encontrarlo en la carta que las Escuelas Públicas de Lynn le envió por correo electrónico cuando se asignó su portal. Si ya no tiene la carta, su escuela puede imprimir otra para usted. RECUERDA que **ya no usarás la contraseña que figura en la carta** porque la actualización te pide que la cambies.



6. Siga las instrucciones que se encuentran en el correo electrónico que recibirá.
7. Una vez que haya completado con éxito estos pasos y pueda iniciar sesión en el portal de estudiantes de PowerSchool, puede volver a descargar la aplicación móvil gratuita de PowerSchool. Cuando se le solicite el código de distrito, ingrese **FHNG**

PowerSchool tiene una fuerte presencia en Internet que incluye muchos videos de "cómo hacerlo" y respuestas a preguntas comunes formuladas por los usuarios; sin embargo, si necesita más ayuda, llame al 781-268-4087.